










Zeichenerklärung

ICE	InterCityExpress		Fahrradmitnahme im Zug nach Maßgabe des vorhandenen Laderaumes
ÖBB EC	ÖBB-EuroCity		Fahrradmitnahme im Zug nach Maßgabe des vorhandenen Laderaumes, nur an schulfreien Tagen
ÖBB IC	ÖBB-InterCity		Fahrrad-Stellplatz im Zug nach Maßgabe des vorhandenen Laderaumes, Fahrradtarif des VVV gilt nicht, EC/IC-Fahrradtageskarte erforderlich, Reservierung empfohlen
railjet	ÖBB-Hochgeschwindigkeitszug		
IC	InterCity		
EN	EuroNight		
D	Schnellzug	×	Zug hält nur bei Bedarf
IR	InterRegio	⋈	Verkehrt nicht täglich oder nur während einer bestimmten Zeitdauer. Die Verkehrstage sind bei den Zugnummern oder durch Fußnoten angegeben
IRE	InterRegioExpress		
ALX	Allgäu Express (Zug der Arriva-Länderbahn)	→	Fortsetzung des Zuglaufes siehe rechts
BOB	Zug der Bodensee-Oberschwaben-Bahn		in der Mitte der Zeitspalte: Zug fährt durch oder fährt über eine andere Strecke
REX	RegionalExpress	✖	Montag-Samstag
R	Regionalzug	Ⓐ	Montag-Freitag
2.	Zug führt 2. Klasse	1	Fußnote: Zur Erläuterung weiterer Hinweise
	Zug führt Autotransportwagen		
	Führung mit Autobus		
	Schlafwagen		
	Liegewagen		
✂	Restaurantbetrieb im Speisewagen		
	mobiles Bordservice (Snacks und Getränke)		
	begrenzte Platzanzahl; für Gruppen Reservierung empfohlen		

Schräge Schrift: Auszugsweise aufgenommene Anschlussstrecke. Sind die Fahrplanzeiten der Anschlussverbindung schräg gedruckt, ist ein Umsteigen erforderlich. Bei Fahrplanzeiten in gerader Schrift: Zug, Zugteil oder Bus fährt über die jeweilige Anschlussstrecke (Umsteigen nicht erforderlich)